



ТЕРРИТОРИАЛЬНЫЙ ОРГАН  
ФЕДЕРАЛЬНОЙ СЛУЖБЫ  
ГОСУДАРСТВЕННОЙ СТАТИСТИКИ  
ПО РЕСПУБЛИКЕ МОРДОВИЯ

# СТРОИТЕЛЬНАЯ ДЕЯТЕЛЬНОСТЬ

январь-декабрь 2023 года

07.02.2024

# СОДЕРЖАНИЕ

Объем работ, выполненных по виду деятельности «Строительство»	3
Строительство жилых домов	8

**1**

**Объем работ, выполненных по виду  
деятельности «Строительство»**

# ОБЪЕМ РАБОТ, ВЫПОЛНЕННЫХ ПО ВИДУ ДЕЯТЕЛЬНОСТИ «СТРОИТЕЛЬСТВО»

МОРДОВИЯСТАТ

период с начала 2023 г. и 2022 г., индекс физического объема к соответствующему периоду предыдущего года, %

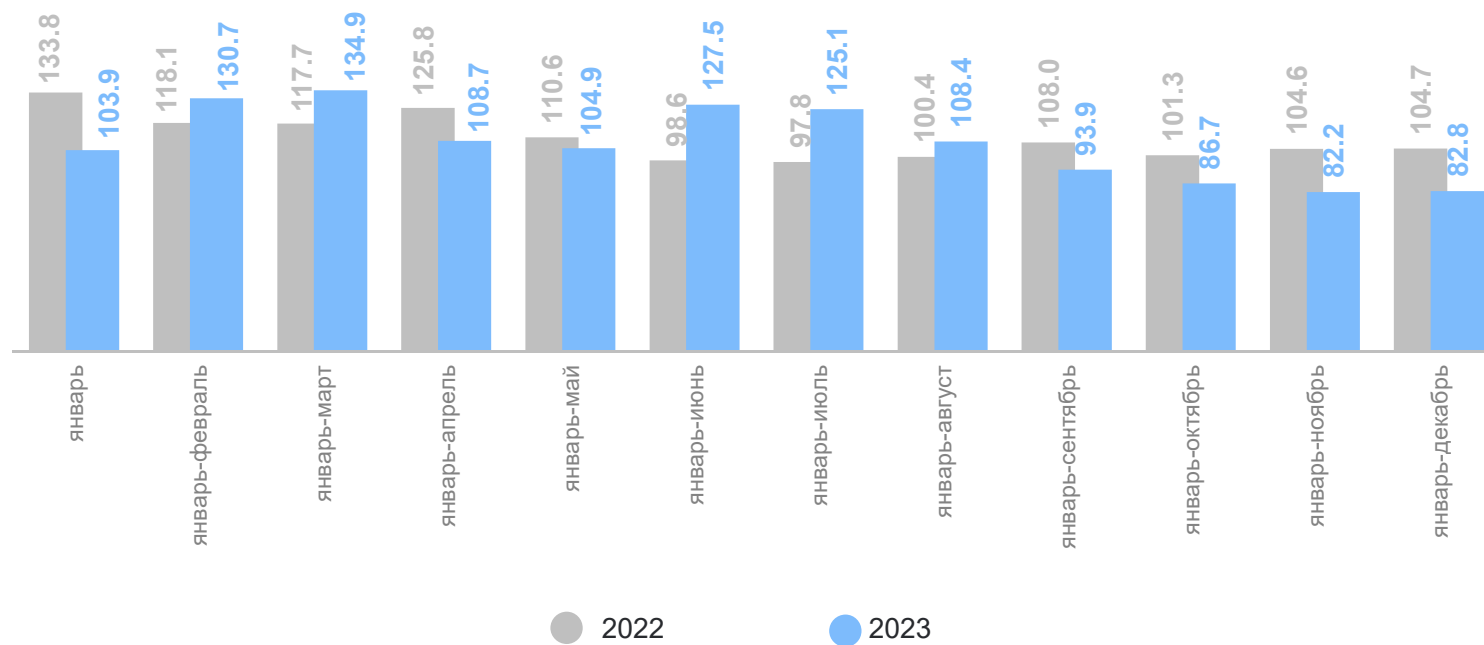
январь-декабрь 2023 г.

Объем работ, выполненных по виду деятельности «Строительство»

**31 218,7**  
млн рублей

изменение, % к 2022 году

**82,8**



# ОБЪЕМ РАБОТ, ВЫПОЛНЕННЫХ ПО ВИДУ ДЕЯТЕЛЬНОСТИ «СТРОИТЕЛЬСТВО»

МОРДОВИЯСТАТ

период с начала 2023 г. и 2022 г., индекс физического объема к соответствующему периоду предыдущего года, %

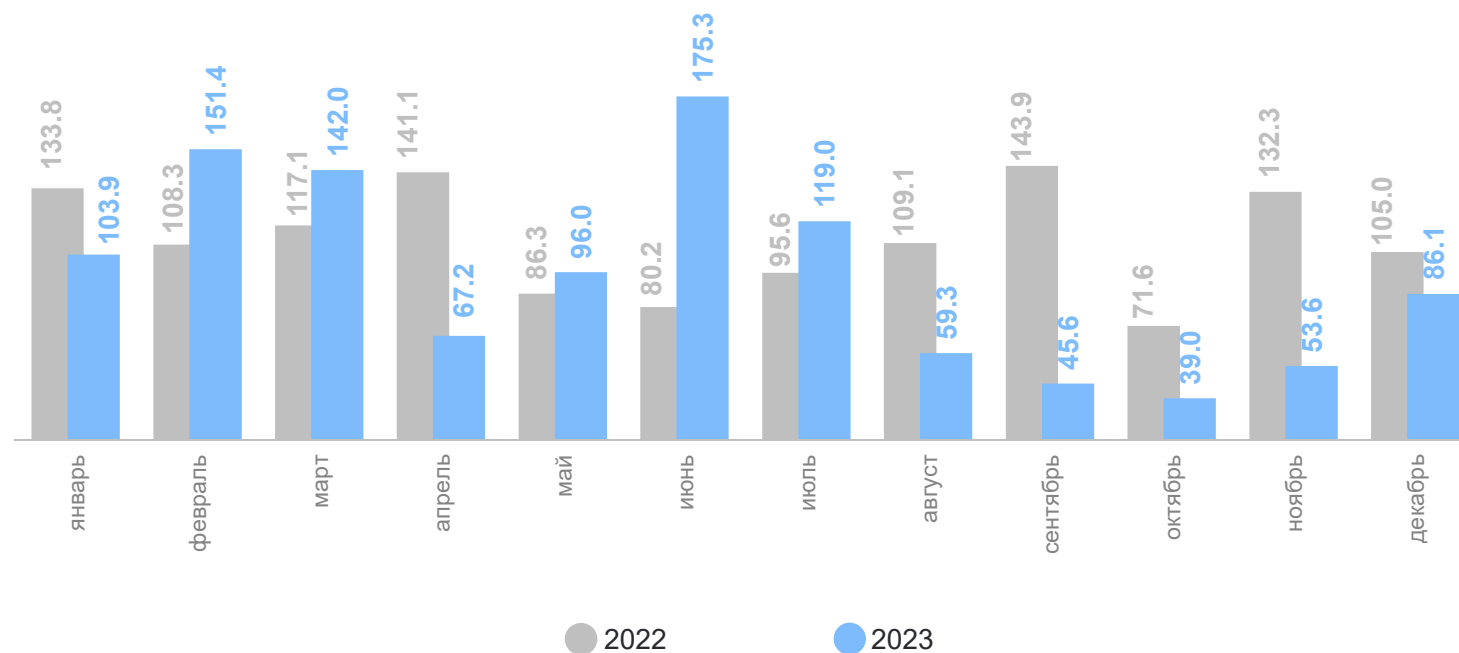
декабрь 2023 г.

Объем работ, выполненных по виду деятельности «Строительство»

**5 113,3**  
млн рублей

изменение, % к декабрю 2022 года

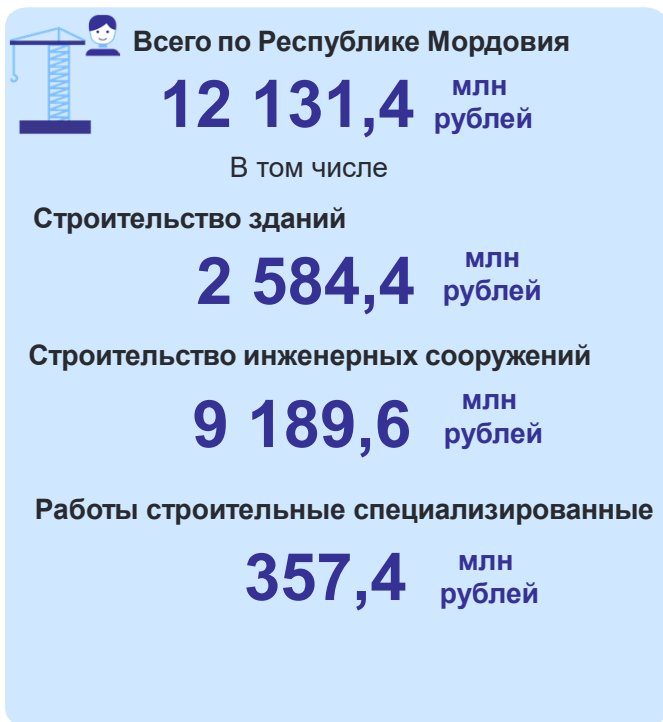
**86,1**



# СТРУКТУРА ОБЪЕМА РАБОТ ПО ДОГОВОРАМ СТРОИТЕЛЬНОГО ПОДРЯДА

январь-декабрь 2023 г.

МОРДОВИЯСТАТ

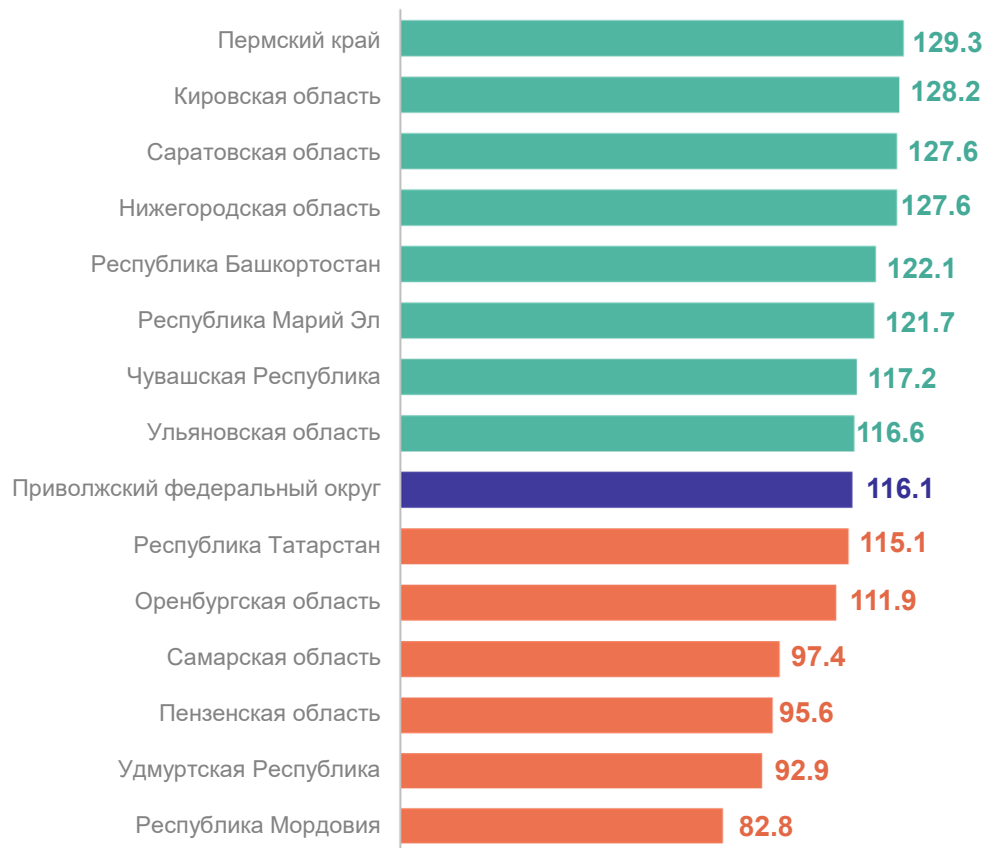


# ИНДЕКС ФИЗИЧЕСКОГО ОБЪЕМА ПО ВИДУ ДЕЯТЕЛЬНОСТИ «СТРОИТЕЛЬСТВО»

МОРДОВИЯСТАТ

январь-декабрь 2023 г. к соответствующему периоду 2022 г., %

## Рейтинг регионов ПФО



8 субъектов  
значение индекса  
больше, чем по ПФО

6 субъектов  
значение индекса  
меньше, чем по России

2

Строительство жилых домов

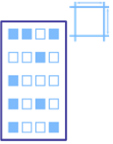




# СТРОИТЕЛЬСТВО ЖИЛЫХ ДОМОВ

январь-декабрь 2023 г.

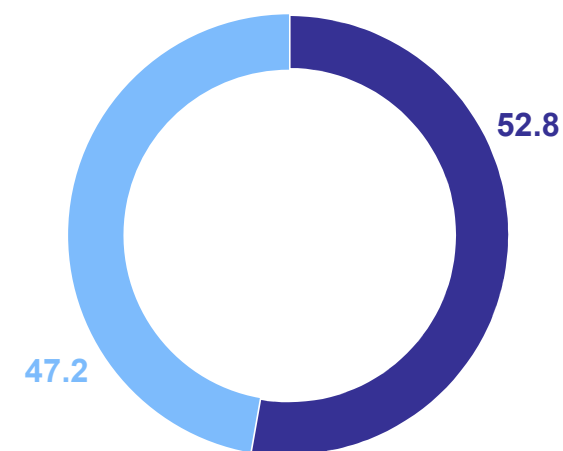
МОРДОВИЯСТАТ

Структура введенных жилых домов по категориям застройщиков, %

	Всего	360,3	↑	105,2
	Юридическими лицами	190,2	↑	151,2
	Индивидуальными застройщиками	170,1	↓	78,3

● Понижение

● Повышение



● Юридические лица

● Индивидуальные застройщики

# СТРОИТЕЛЬСТВО ЖИЛЫХ ДОМОВ

период с начала 2023 г. и 2022 г., темп роста (снижения) к соответствующему периоду предыдущего года, %

МОРДОВИЯСТАТ

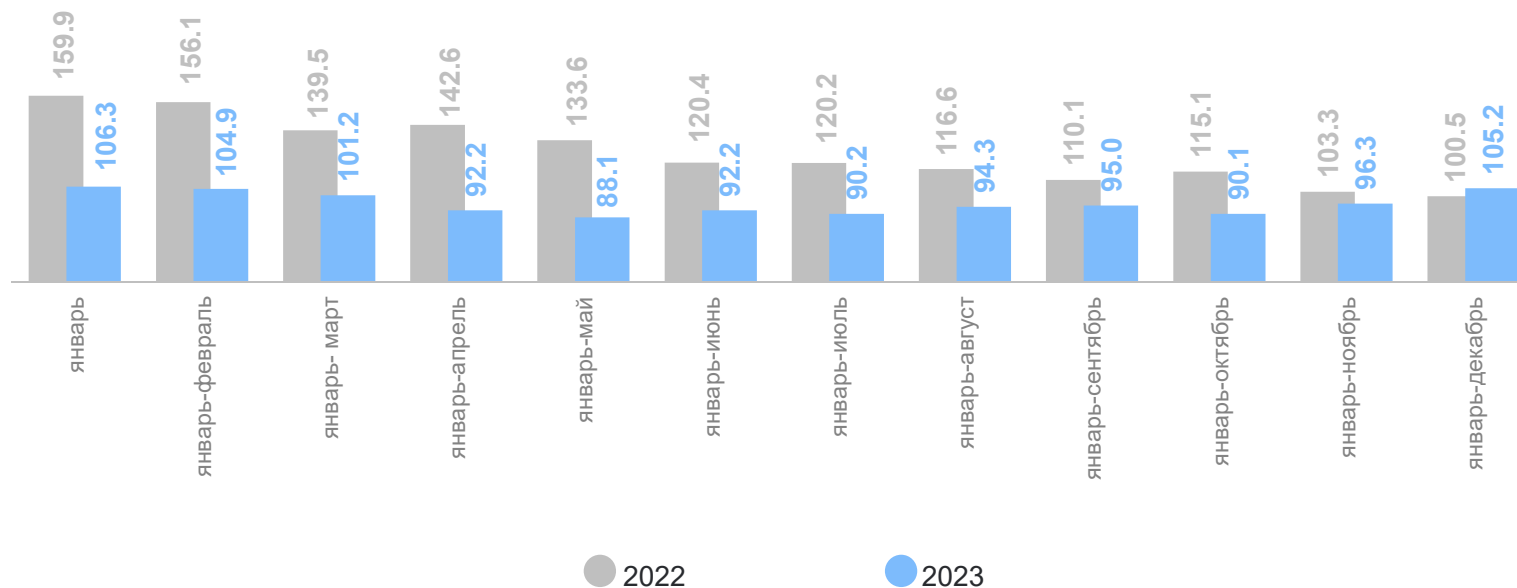
январь-декабрь 2023 г.

Введено жилых зданий

**1 241** единица

**360,3** тыс. кв. м. общей площади жилых помещений

**105,2%** к соответствующему периоду прошлого года



# ИНДИВИДУАЛЬНОЕ ЖИЛИЩНОЕ СТРОИТЕЛЬСТВО

МОРДОВИЯСТАТ

период с начала 2023 г. и 2022 г., темп роста (снижения) к соответствующему периоду предыдущего года, %

январь-декабрь 2023 г.

Введено жилых зданий

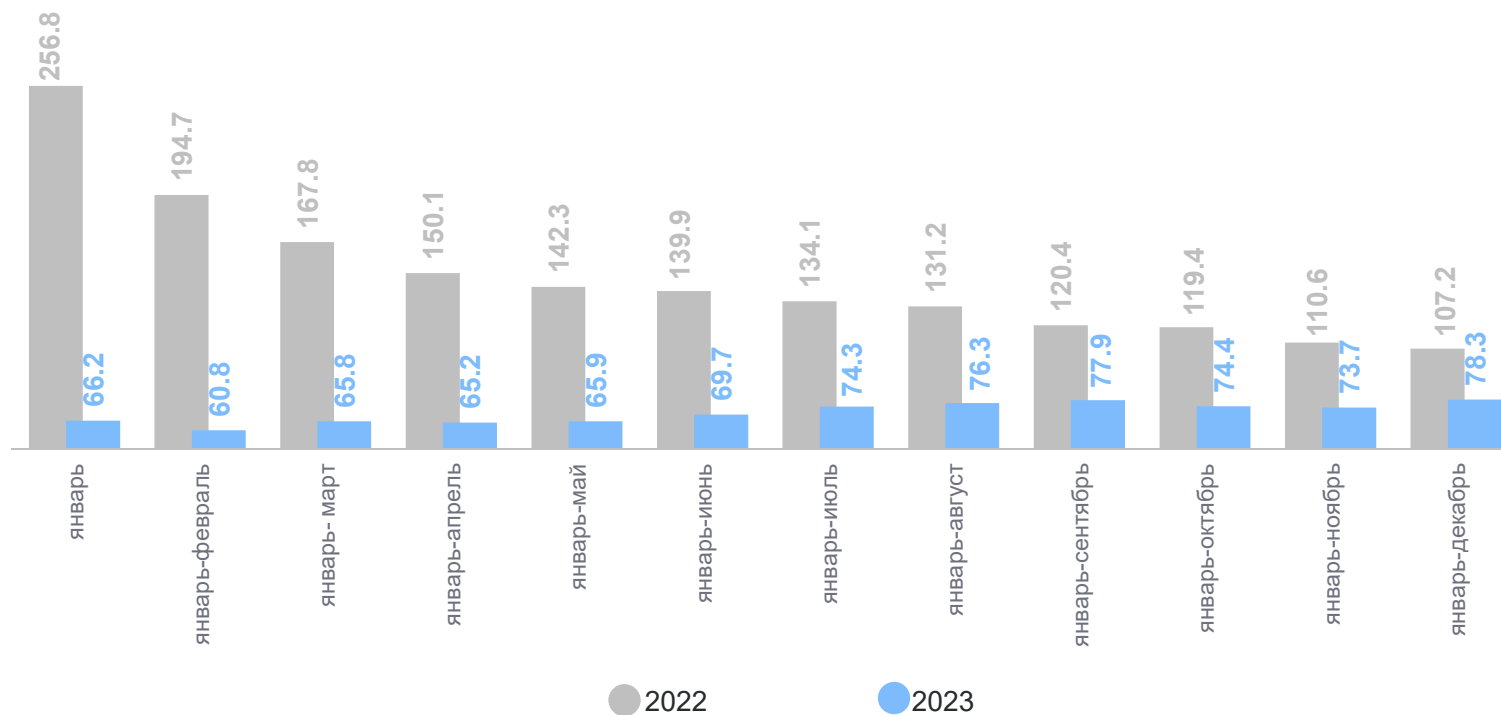
**1 125** единиц

**170,1**

тыс. кв. м. общей площади жилых помещений

**78,3%**

к соответствующему периоду прошлого года

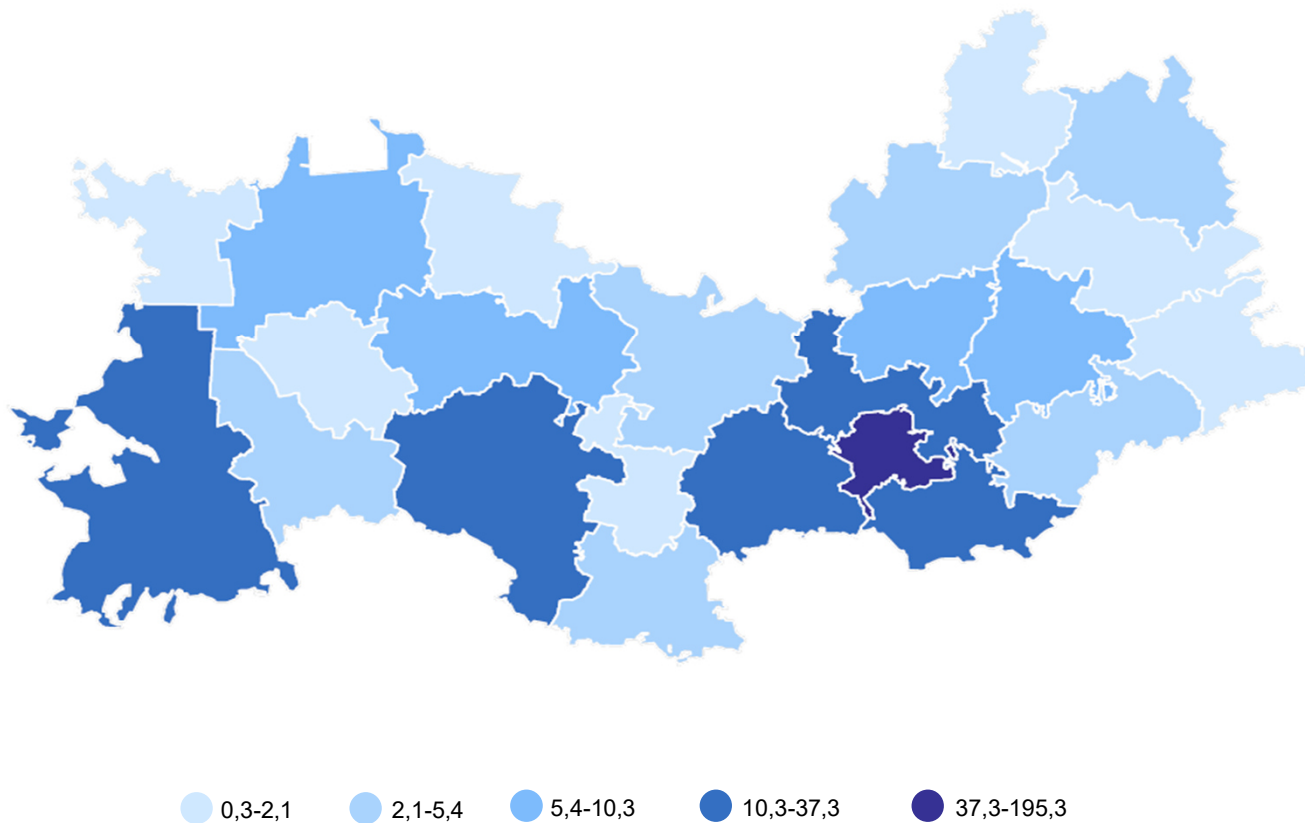


# СТРОИТЕЛЬСТВО ЖИЛЫХ ДОМОВ

январь-декабрь 2023 г., тыс. кв. м. общей площади жилых помещений

МОРДОВИЯСТАТ

Муниципальные образования  
с наибольшими и наименьшими значениями



# СТРОИТЕЛЬСТВО ЖИЛЫХ ДОМОВ

январь-декабрь 2023 г.

МОРДОВИЯСТАТ

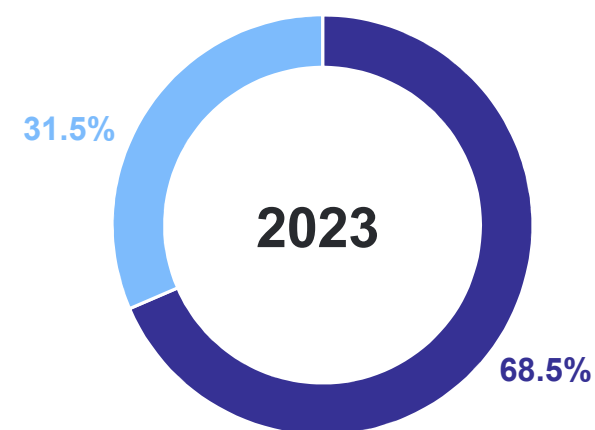
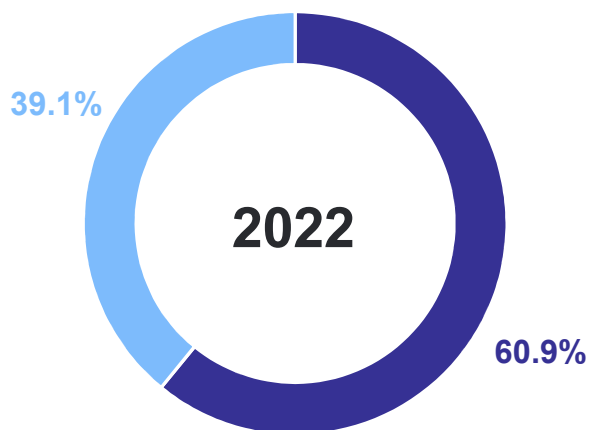
В сельской местности  
построено

**113,4**

тыс. кв. м. общей  
площади жилых  
помещений

**84,6%**

к соответствующему  
периоду прошлого  
года



● Городская местность

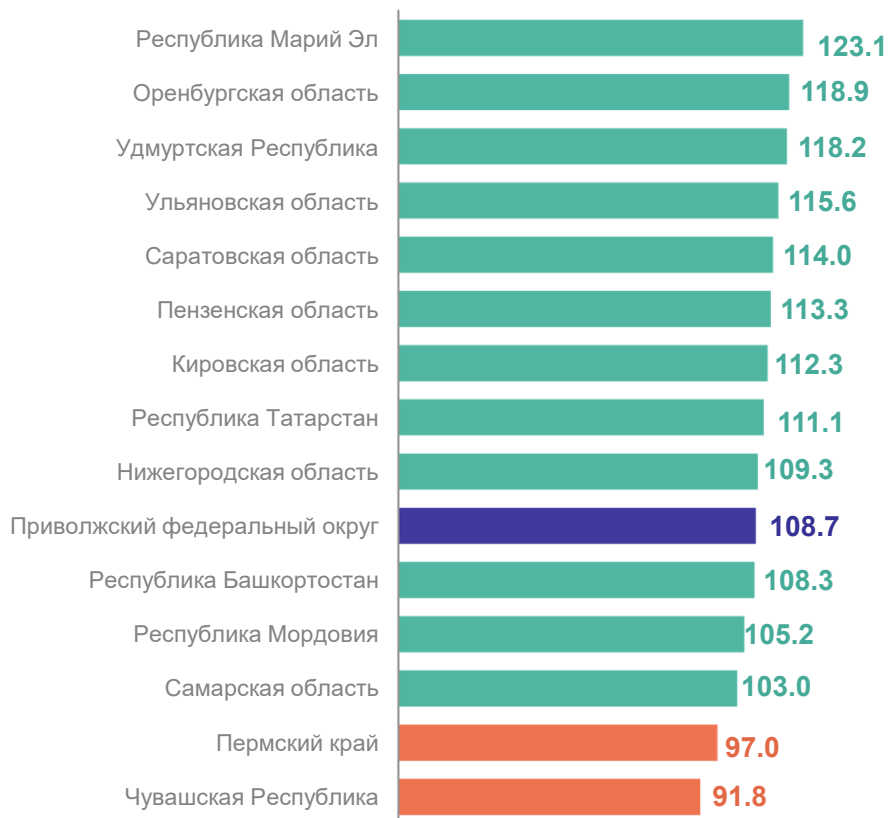
● Сельская местность

# ТЕМПЫ РОСТА (СНИЖЕНИЯ) ОБЪЕМОВ ЖИЛИЩНОГО СТРОИТЕЛЬСТВА

январь-декабрь 2023 г. к соответствующему периоду 2022 г., %

МОРДОВИЯСТАТ

## Ввод общей площади жилых помещений



## Из общего объема - введено населением

